

Regulamin Przeglądu Banderii Konnych

LUDŹMIERZ 2024

Opracował: dr Maciej Baraniak


SPIS TREŚCI

1. Banderie podhalańskie – rys historyczny.	s. 3-5
2. Kodeks Postępowania z Koniem.	s. 6-8
3. Art. 1. Postanowienia Ogólne.	s. 9
4. Art. 2. Wiek zawodników, koni, ilość startów.	s. 9
5. Art. 3. Warunki udziału w przeglądzie, wymagane dokumenty.	s.10
6. Art. 4. Skład zespołów, ubiór zawodników, rzędy końskie, kielzna, ochraniacze.	s.10-11
7. Art. 5. Próba 1. Ocena wizualna banderii.	s. 11
8. Art. 6. Próba 2. Ujeżdżenie.	s. 11-12
9. Art. 7. Próba 3. Jazda Terenowa.	s. 12-13
10. Art. 8. Zasady punktacji.	s. 13-14
11. Art. 9. Sędzia główny.	s. 14
12. Art. 10. Postanowienia Końcowe	s. 14

Banderie podhalańskie - rys historyczny

Nazwa „banderia” pochodzi z łacińskiego *banderium* – proporzec, a w średniowiecznych Węgrzech oznaczała także chorągiew jazdy.

Historia banderii konnych na Podhalu rozpoczęła się w połowie XIX w. wraz z przyjazdem do Zakopanego dr. Tytusa Chałubińskiego zwanego przez zakopiańczyków „Królem Podhala”. Chałubiński poprzez swoje zasługi w rozwoju Zakopanego stał się bardzo ceniony przez górali i każdy jego przyjazd był wielkim świętem pod Giewontem. Na cześć dostojnego gościa formowano orszak konny, który przy wystrzałach z moździerza witał Chałubińskiego w Poroninie i eskortował do Zakopanego. Jedną z pierwszych banderii góralskich, o jakiej donoszą źródła, została zorganizowana w Zakopanem 15 września 1898 r. Licząca stu trzydziestu sześciu górali banderia witała metropolitę krakowskiego ks. kardynała Jana Puzynę, przybywającego pod Giewont z okazji konsekracji kościoła pod wezwaniem Świętej Rodziny.




Banderia na zakopiańskich Krupówkach z okazji Święta 3 Maja, Zakopane 1932 r.
Źródło: Narodowe Archiwum Cyfrowe

W dniach 15–19 czerwca 1899 r. Podhale wizytował arcyksiążę Ferdynand Rainer Habsburg, członek dworu cesarskiego i bliski krewny cesarza Franciszka Józefa I. W ramach wizyty arcyksiążę odwiedził Szczawnicę, Ostrowsko, Nowy Targ i Zakopane. Jadącego ze Szczawnicy gościa witała na granicy gminy góralska banderia konna licząca 20 jeźdźców pod komendą trębacza (!) Michała Szumala. Po krótkiej wizycie w Ostrowsku powóz z arcyksiężciem w otoczeniu banderii konnej udał się do Nowego Targu, gdzie dostojny gość osobiście podziękował każdemu jeźdźcowi z osobna. W kolejnym dniu wizyty arcyksiążę udał się do Zakopanego, gdzie także na jego powitanie wyjechała bardzo liczna, złożona

ze stu sześćdziesięciu górali banderia. Po krótkiej prezentacji dostojny gość poprosił, aby towarzysząca mu od granic miejscowości banderia przedefilowała przed jego obliczem. Był to ogromny zaszczyt i uznanie dla mieszkańców Zakopanego, pragnących uświetnić jego wizytę pod Tatrami. Przebieg tej kilkudniowej podróży obszernie relacjonowała ówczesna galicyjska prasa na czele z krakowskim „Czasem”, „Nową Reformą”, „Głosem Narodu” i „Gazetą Lwowską”. W relacjach prasowych podkreślano udział w wizycie banderii konnych, szczególnie tej zorganizowanej w Zakopanem, będącej jedną z największych w historii regionu.

Banderie stały się powszechne w wielu miejscowościach Podhala. Organizowano je głównie z okazji wizyt duszpasterskich biskupów krakowskich i świąt kościelnych. W okresie międzywojennym uświetniały oprócz wydarzeń kościelnych Święto Odzyskania Niepodległości, Konstytucji 3 Maja, Święto Zimy i Święto Tatr.



Banderia góralska z Waksmundu przed wyjazdem na uroczystość do Nowego Targu 1937.
Źródło: Narodowe Archiwum Cyfrowe.

Po II wojnie światowej w komunistycznej Polsce zaniechano obchodów wielu świąt narodowych, banderie organizowano już tylko w związku z uroczystościami parafialnymi. Ówczesne władze nieprzychylnie kościołowi starały się przeszkadzać w ich organizacji, co często kończyło się interwencją milicji i mandatami dla jeźdźców i organizatorów.

Renesans banderii konnych nastąpił początkiem lat 90 - tych w nowym demokratycznym ustroju, w którym demonstrowanie postaw patriotycznych i religijnych stało się przywilejem Polaków. Reaktywowanie banderii w Zakopanem to w głównej mierze zasługa ks. Mirosława Drozdka – budowniczego i pierwszego proboszcza Sanktuarium Matki Bożej Fatimskiej na Krzeptówkach, który w porozumieniu z działaczem Związku Podhalan w Zakopanem Marcinem Zubkiem zainicjował jej działalność. Liczna banderia konna skupiona jest także wokół Sanktuarium Matki Bożej Objawiającej Cudowny Medalik na Olczy, dzielnicy Zakopanego zamieszkałej przez wielu fiaków i hodowców koni.

W Nowym Targu banderia konna wystawiana przez Podhalańskie Stowarzyszenie Jeździeckie z Ludźmierza uświetnia święta narodowe 3 Maja i 11 Listopada, w Bukowinie Tatrzańskiej banderia otwiera cykliczne imprezy folklorystyczne „Karnawał Góralski” i „Sabałowe Bajania”. Na przestrzeni lat podhalańskie banderie stały się nieodzownym elementem wydarzeń regionalnych, świąt narodowych i kościelnych, stanowią także swego rodzaju atrakcję turystyczną.



Banderia z okazji Święta Odzyskania Niepodległości, Nowy Targ 2017 r. Źródło: zbiory autora.

KODEKS POSTĘPOWANIA Z KONIEM

FEI oraz PZJ wymagają, od wszystkich osób zaangażowanych w jakikolwiek sposób w sport jeździecki, przestrzegania Kodeksu Postępowania z Koniem oraz uznania i zaakceptowania zasady, że dobro konia zawsze jest najważniejsze i nigdy nie może być podporządkowane rywalizacji sportowej ani wpływom komercyjnym.

I. Dobro konia jest wartością nadrzędną ponad wszelkimi innymi wymaganiami na wszystkich etapach treningu i przygotowań konia do startu w zawodach.

a) Prawidłowe postępowanie z koniem Warunki stajenne, karmienie i trening muszą być zgodne z zasadami prawidłowego postępowania z koniem oraz nie mogą zaburzać jego dobrostanu. Nie będzie tolerowane jakiegokolwiek postępowanie, które może spowodować cierpienie fizyczne lub psychiczne konia podczas trwania zawodów lub poza nimi.

b) Metody treningowe Konie mogą być poddawane jedynie takiemu treningowi, który odpowiada ich możliwościom fizycznym i poziomowi dojrzałości do danej konkurencji. Nie mogą być poddawane żadnym metodom szkoleniowym, które są brutalne i powodują strach lub do których konie nie zostały odpowiednio przygotowane.

c) Kucie i sprzęt Dbłość o kopyta i kucie musi spełniać wysokie standardy. Sprzęt musi być tak zaprojektowany i dopasowany, aby uniknąć ryzyka uszkodzenia ciała.

d) Transport Podczas transportu konie muszą być w pełni zabezpieczone przed urazami i innymi zagrożeniami zdrowia. Pojazd musi być bezpieczny, dobrze wentylowany, utrzymany w wysokim standardzie technicznym, regularnie dezynfekowany i prowadzony przez kompetentnych kierowców. Kompetentna towarzysząca obsługa musi być zawsze gotowa do zaopiekowania się koniem.

e) Przejazd Wszystkie transporty koni muszą być starannie zaplanowane. Muszą być uwzględnione regularne przerwy na odpoczynek z dostępem do pożywienia i wody - zgodnie z aktualnymi wytycznymi FEI.

II. Konie i zawodnicy muszą być prawidłowo wytrenowani, przygotowani i zdrowi, zanim zostaną dopuszczeni do zawodów.

a) Właściwe przygotowanie i kwalifikacje Tylko właściwie przygotowane konie i zawodnicy o potwierdzonych umiejętnościach mogą brać udział w zawodach.

b) Stan zdrowia Żaden koń wykazujący oznaki choroby, kulawizny lub innych znaczących dolegliwości czy wcześniej występujących zaburzeń nie może zostać dopuszczony do startu lub kontynuować udziału w zawodach, jeżeli będzie to zagrażało dobrostanowi konia. W przypadku jakichkolwiek wątpliwości należy zwrócić się po opinię do lekarza weterynarii.

c) Doping i leczenie. Stosowanie środków dopingujących i leków jest poważnym nadużyciem dobrostanu konia i nie będzie tolerowane. Po jakimkolwiek leczeniu weterynaryjnym należy zapewnić koniowi wystarczająco długi czas na pełny powrót do zdrowia, przed ponownym udziałem w zawodach.

d) Zabiegi chirurgiczne Nie są dozwolone jakiejkolwiek zabiegi chirurgiczne, które zagrażają dobrostanowi danego konia lub bezpieczeństwu innych koni i/lub zawodników uczestniczących w zawodach.

e) Cięża/ Klacze po niedawnym porodzie Nie mogą startować w zawodach ciężarne klacze po upływie czwartego miesiąca ciąży ani klacze ze źrebięciem.

f) Nadużycie pomocy Nie będzie akceptowane okrucieństwo wobec konia przy użyciu naturalnych pomocy jeździeckich lub pomocy dodatkowych (np. bat, ostrogi, itp.).

III. Zawody nie mogą naruszać dobrostanu konia

a) Tereny zawodów Konie mogą być trenowane i startować wyłącznie na odpowiedniej i bezpiecznej nawierzchni. Wszystkie przeszkody muszą być zaprojektowane z myślą o bezpieczeństwie konia.

b) Podłoże Wszystkie nawierzchnie, po których konie chodzą, trenują lub rywalizują, muszą być zaprojektowane i utrzymane tak, aby ograniczyć czynniki mogące prowadzić do kontuzji. Należy zwrócić szczególną uwagę na przygotowanie, skład i utrzymanie nawierzchni.

c) Ekstremalne warunki pogodowe Zawody nie mogą być rozgrywane w ekstremalnych warunkach pogodowych, jeśli mogą być zagrożone dobrostan lub bezpieczeństwo koni. Muszą być zabezpieczone środki niezbędne do szybkiego schłodzenia koni zaraz po zakończeniu przejazdu w konkursie.

d) Stajnie podczas zawodów Stajnie muszą być bezpieczne, higieniczne, komfortowe, dobrze wentylowane i o wystarczających wymiarach dla typu i usposobienia konia. Zawsze musi być dostępna czysta, dobrej jakości i odpowiednia pasza oraz ściółka, świeża woda do picia i woda gospodarcza.

e) Odpowiednia kondycja do podróży Po zawodach koń musi być w dobrej kondycji przed podróżą powrotną, zgodnie z wytycznymi FEI.

IV. Należy dołożyć wszelkich starań, aby zapewnić koniom odpowiednią opiekę po zakończeniu zawodów oraz humanitarne traktowanie po zakończeniu kariery sportowej.

a) Leczenie weterynaryjne Na terenie zawodów zawsze musi być dostępna profesjonalna opieka weterynaryjna. Jeśli koń jest kontuzjowany lub przemęczony podczas zawodów, jeździec musi zaprzestać jazdy, a lekarz weterynarii musi zbadać konia.

b) Skierowanie do kliniki dla koni W razie konieczności koń powinien zostać przetransportowany ambulansem do najbliższej, odpowiedniej kliniki dla koni w celu dalszego diagnozowania i leczenia. Kontuzjowane konie muszą przed transportem otrzymać właściwą wspomagającą pomoc lekarsko-weterynaryjną.

c) Urazy podczas zawodów Przypadki urazów podczas zawodów powinny być monitorowane. Jakość podłoża, częstość konkursów i jakiegokolwiek inne czynniki ryzyka powinny być dokładnie analizowane, aby wskazać drogę zminimalizowania ryzyka występowania urazów.

d) Eutanazja Jeśli urazy są bardzo poważne, z humanitarnych powodów i jedynie w celu zmniejszenia cierpienia, koń może zostać poddany eutanazji przez lekarza weterynarii, tak szybko, jak to możliwe.

e) Emerytura Należy dołożyć wszelkich starań, aby zapewnić koniom godne i humanitarne traktowanie po zakończeniu kariery sportowej. V. FEI oraz PZJ wzywają wszystkie osoby zaangażowane w sport jeździecki do osiągnięcia najwyższego możliwego poziomu wiedzy w ich specjalności w zakresie opieki i postępowania z koniem biorącym udział w zawodach.

ART. 1. POSTANOWIENIA OGÓLNE

Celem organizacji przeglądu banderii konnych jest sprawdzenie wartości użytkowej, wytrzymałości, dzielności, temperamentu i charakteru koni, oraz umiejętności jeździeckich członków poszczególnych zespołów. Przegląd ma również na celu kultywowanie tradycji banderii, jako istotnego elementu kultury narodowej, a także popularyzację polskich ras koni.

Przegląd składa się z trzech prób:

Próba 1. Ocena wizualna banderii ze szczególnym uwzględnieniem: ubioru jeźdźców, rzędów końskich oraz prezencji całego zespołu.

Próba 2. Ujeżdżenie - Zawodnicy na czworoboku o wymiarach 40 x 80 metrów wykonują wymagany program, zawierający określone chody i figury.

Próba 3. Jazda terenowa z 4 zadaniami.

ART. 2. WIEK ZAWODNIKÓW, KONI, ILOŚĆ STARTÓW

1. W przeglądzie mogą brać udział tylko zawodnicy pełnoletni.
2. W przeglądzie mogą brać udział konie 4 letnie i starsze, wiek konia określa się zgodnie z kalendarzowym rokiem urodzenia.
3. **Naruszenie przepisu dotyczącego wieku zawodnika oraz konia powoduje dyskwalifikację.**
4. W przeglądzie zawodnik ma prawo do jednego startu, koń max. do dwóch startów.

ART. 3. WARUNKI UDZIAŁU W PRZEGLĄDZIE, WYMAGANE DOKUMENTY

1. W przeglądzie mogą brać udział zespoły męskie, żeńskie lub mieszane.
2. Konie muszą posiadać ważny paszport wydany przez FEI, PZHK lub PZJ. **Bez spełnienia tych warunków konie nie mogą być przyjęte na teren zawodów.**
3. Zawodników obowiązuje ubezpieczenie NNW.
4. Stawienie się do przeglądu przez zawodnika w stanie nietrzeźwości albo w stanie po użyciu alkoholu lub środka działającego podobnie do alkoholu lub spożywanie alkoholu lub zażywanie środka działającego podobnie do alkoholu w czasie przeglądu oznacza dyskwalifikację. Organizator jest uprawniony do kontroli trzeźwości w organizmie zawodnika.

ART. 4. SKŁAD ZESPOŁÓW, UBIÓR ZAWODNIKÓW, RZĘDY KOŃSKIE, KIELZNA, OCHRANIACZE

1. W przeglądzie banderii konnych startują zespoły trzy osobowe (chorąży i dwóch jeźdźców asysty). Każdy zespół startuje obowiązkowo w każdej próbie z własną lub udostępnioną przez organizatora chorągwią lub proporcem.
2. Zawodnicy startują w strojach regionalnych (zgodnie z przyjętymi kanonami), mundurach (grupy rekonstrukcyjne - zgodnie z regulaminem organizacji) lub w strojach jeździeckich (kluby, stowarzyszenia jeździeckie - zgodnych z przepisami PZJ). Obowiązkowe nakrycie głowy dla mężczyzn. Dopuszcza się w strojach regionalnych zastąpienie obuwia tradycyjnego obuwem jeździeckim – oficerki lub zestaw sztyblety i czapsy.
3. Ostrogi są nieobowiązkowe we wszystkich trzech próbach. Zabronione ostrogi, które mogą kaleczyć konia. Ostrogi muszą być wykonane z gładkiego materiału (plastiku lub metalu)

4. Zaleca się start w rzędach jeździeckich typu polskiego: wojskowe - szeregowego wz. 25, oficerskie wz. 25, oficerskie wz. 36, sportowych i innych dostosowanych do stroju lub umundurowania zespołu.

5. Obowiązują kielzna wędzidłowe lub munsztukowe

6. Dopuszcza się użycie ochraniaczy i nauszników.

7. Jazda na oklep - DYSKWALIFIKACJA.

8. Używania rzędów meksykańskich - DYSKWALIFIKACJA.

9. Jazda bez ogłowania - DYSKWALIFIKACJA.

10. Jazda na ogłowie bez wędzidła (hacamore) - DYSKWALIFIKACJA.

11. Pod karą DYSKWALIFIKACJI zabronione są wytoki, wszelkie rodzaje wodzy pomocniczych (takie jak martwa wodza, czarna wodza, wypinacze itp.)

ART. 5. PRÓBA 1 – OCENA WIZUALNA BANDERII

1. Banderia podjeżdża do wyznaczonej linii startu, gdzie dokonywana jest ocena ubioru, rzędów końskich, doboru, dopasowania, kondycji, utrzymania i kucia koni oraz harmonia zespołu. W trakcie oceny jeźdźcy w siodłach, w przypadku startu koni młodych lub nadpobudliwych dopuszcza się ze względów bezpieczeństwa pomoc zewnętrzną luzaków. W skład komisji wchodzi znawcy z danych dziedzin – 3 os., oraz członkowie honorowi 2 os. Każdy z sędziów wystawia ocenę w skali 0 – 10 za oceniany przez siebie element, **max. suma punktów w próbie 50.**

ART. 6. PRÓBA 2 – UJEŹDŻENIE

1. Próba odbywa się na czworoboku 40 x 80. Zespoły wykonują wymagany program (załącznik nr 1), zawierający określone chody i figury w stępie i kłusie. Zespół staruje z linii startu po sygnale dzwonka. Konie na czworoboku powinny wykonywać wszelkie chody chętnie, dzięki impulsowi oraz odpowiednim wygimnastykowaniu powinny reagować

na oddziaływanie jeźdźca spokojnie, precyzyjnie, bez wahania, usztywnienia czy oporu. Pomoce, którymi posługuje się jeździec powinny być dyskretne. Konie natomiast powinny okazywać osiągniętą równowagę fizyczną i psychiczną. Program na czworoboku ocenia sędzia przyznając punkty za poszczególne ruchy w skali 0 - 10. Sędzia wystawia też ocenę ogólną za synchronizację zespołu, harmonię pomiędzy jeźdźcem i koniem.
Max. ilość punktów w próbie 60.

2. Trzecie nieposłuszeństwo – ELIMINACJA

3. Upadek jeźdźca – ELIMINACJA

4. Upadek konia – ELIMINACJA

5. Znęcanie się nad koniem – ELIMINACJA

6. Utrata chorągwi - ELIMINACJA

6. Stój. Koń po zatrzymaniu powinien stać prosto oraz tak, by ślady jego kopyt tworzyły prostokąt, a jego ciężar był równomiernie rozłożony na cztery nogi. Koń winien pozostawać w pozycji nieruchomej pozostając na wędzidle.

7. Stęp. Ruch czterotaktowy, powinien być ruchem regularnym o umiarkowanym wyciągnięciu. Koń pozostając na lekkim kontakcie z ręką powożącego maszeruje energicznie, lecz spokojnie, średnio obszernymi krokami, stawiając tylne nogi przed śladami przednich kopyt.

8. Kłus roboczy. Aktywny kłus konia ustawionego na wędzidle, samo niosącego się, w pełnej równowadze, utrzymującego stały rytm, stąpającego elastycznie z dobrze pracującymi stawami skokowymi. Tylne kopyta powinny być stawiane przynajmniej w ślady przednich.

ART. 7. PRÓBA 3 JAZDA TERENOWA.

1. W trakcie próby terenowej zawodnicy mają do wykonania 4 zadania (zał. nr 2.) Próba ta ma na celu sprawdzenie wytrzymałości i odwagi koni. Zawodnicy wykonują zadania terenowe zgodnie z numeracją, sędziowie oceniają zawodników na każdej przeszkodzie przyznając za popełnione błędy punkty karne. Max. ilość punktów w każdej przeszkodzie 10.
Max. ilość punktów w próbie 40.

2. Odmowa pokonania przeszkody – 0 pkt.

3. Trzecie nieposłuszeństwo – ELIMINACJA

4. Upadek jeźdźca – ELIMINACJA

5. Upadek konia – ELIMINACJA

6. Pomoc zewnętrzna – ELIMINACJA

7. Znęcanie się nad koniem – ELIMINACJA

8. Utrata chorągwi - ELIMINACJA

ART. 8. ZASADY PUNKTACJI

1. Oceny w skali od 0 do 10 przyznawane są według następujących kryteriów:

10 – Doskonale

9 – Bardzo dobrze

8 – Dobrze

7 – Dość dobrze

6 – Zadawalająco

5 – Dostatecznie

4 – Niedostatecznie

3 – Prawie źle

2 – Źle

1 – Ruch niewykonany

2. We wszystkich 3 próbach oceny komisji odnotowywane na protokołach sędziowskich zał. nr 3,4,5.

3. Max. liczba punktów do zdobycia: ocena wizualna 50 pkt., próba ujeżdżenia 60 pkt., jazda terenowa 40 pkt. Łącznie 150 pkt.

ART. 9. SĘDZIA GŁÓWNY

1. W sprawach spornych nie objętych niniejszymi przepisami decyzję ostateczną podejmuje sędzia główny przeglądu.

ART. 10. POSTANOWIENIA KOŃCOWE

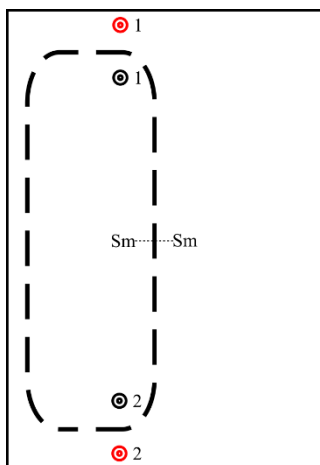
1. Szczegółowe informacje organizacyjne zostaną podane w propozycjach przeglądu.

2. Zgłoszenie zespołu do przeglądu stanowi jednocześnie akceptację niniejszego regulaminu.

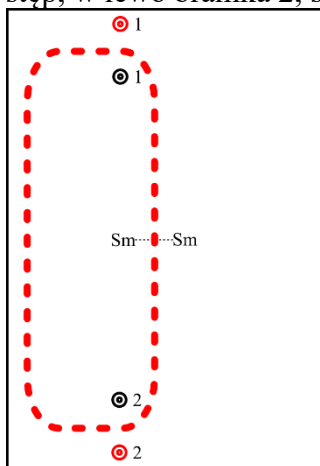
KLAUZULA DOTYCZĄCA WIZERUNKU I DANYCH OSOBOWYCH

1. Uczestnicy Przeglądu Banderii Konnych udzielają organizatorowi zezwolenia na rozpowszechnianie swojego wizerunku utrwalonego za pomocą wszelkich technik audiowizualnych i nagraniowych w związku z udziałem w Przeglądzie.
2. Uczestnicy podają organizatorowi dane osobowe w związku z rekrutacją i z udziałem w Przeglądzie Banderii Konnych dla potrzeb niezbędnych do realizacji wydarzenia oraz prowadzonej działalności kulturalnej i promocyjnej MCK SOKÓŁ w Nowym Sączu, w tym w celu umieszczania ich na stronie internetowej MCK SOKÓŁ oraz na stronie wydarzenia.
3. Dane osobowe uczestników mogą być udostępniane podmiotom współpracującym przy organizacji Przeglądu Banderii Konnych.
4. Informacja o przetwarzaniu danych osobowych przez MCK Sokół znajduje się na stronie Internetowej pod adresem <https://meksokol.pl/ochrona-danych-osobowych>.

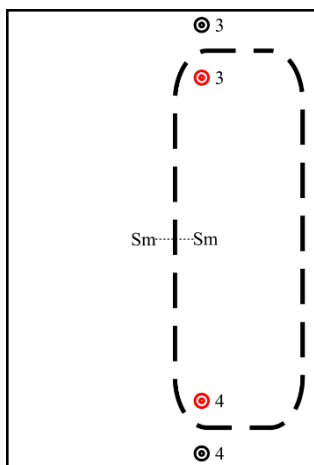
Załącznik nr 1. Program ujeżdzeniowy w przeglądarce banderki konnych.



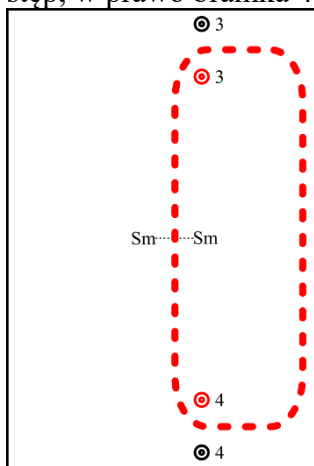
1.Linia s-m, stęp, w lewo bramka 1, stęp, w lewo bramka 2, stęp, linia s-m.



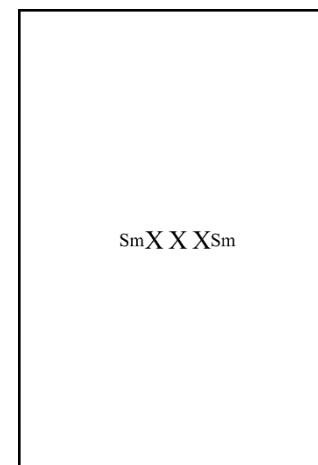
4. Linia s-m, kłus, w lewo bramka 1, kłus, w lewo bramka 2, kłus, linia s-m.



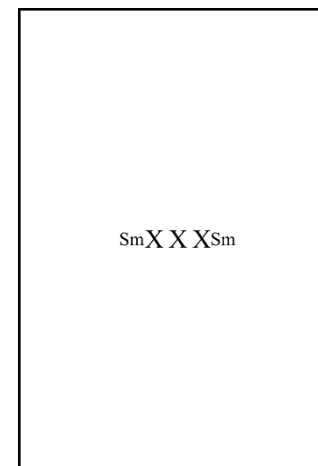
2. Linia s-m, stęp, w prawo bramka 3, stęp, w prawo bramka 4, linia s-m.



5. Linia s-m, kłus, w prawo bramka 3, kłus, w prawo bramka 4, kłus, linia s-m.



3.Zatrzymanie 10 s

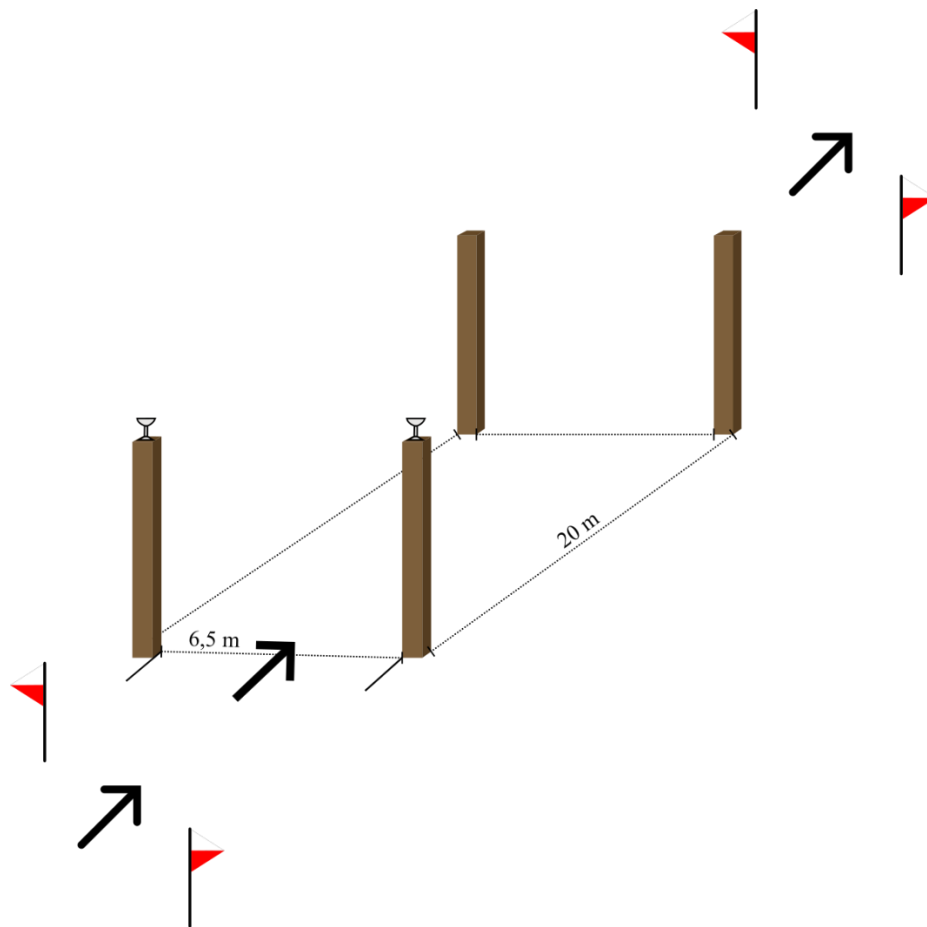


6.Zatrzymanie, ukłon.

Legenda:

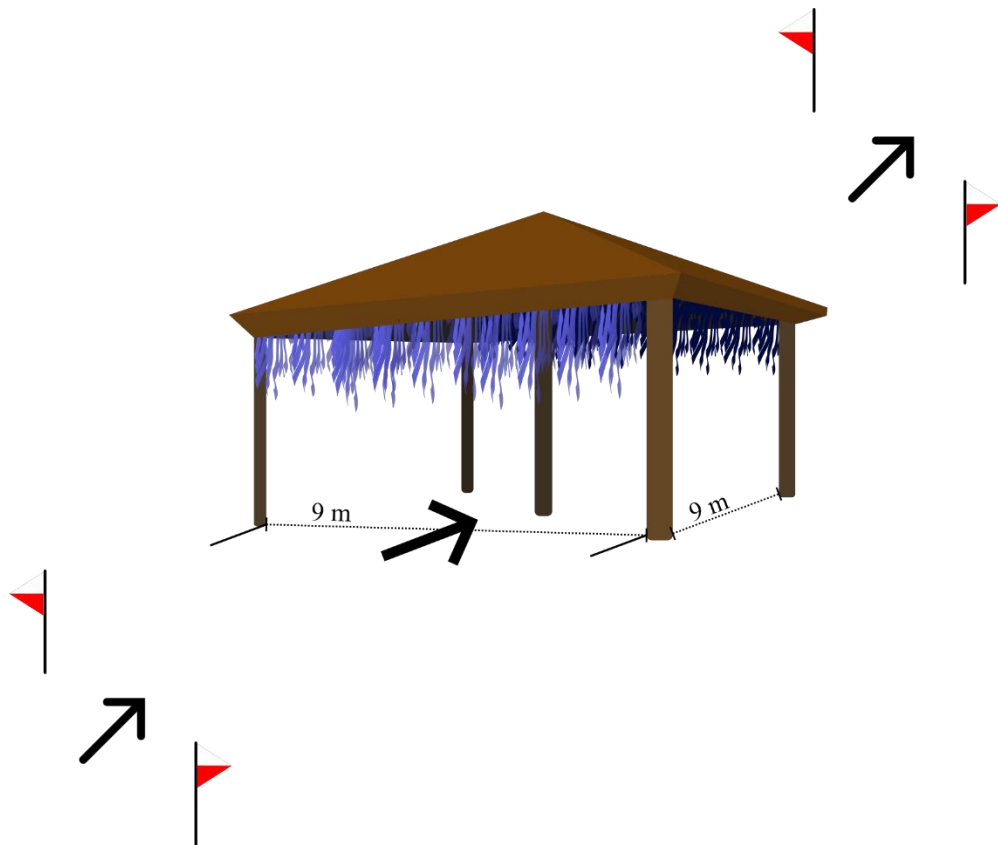
- stęp - - - - -
- kłus - - - - -
- zatrzymanie - X

Zał. nr 2. Zadania terenowe.



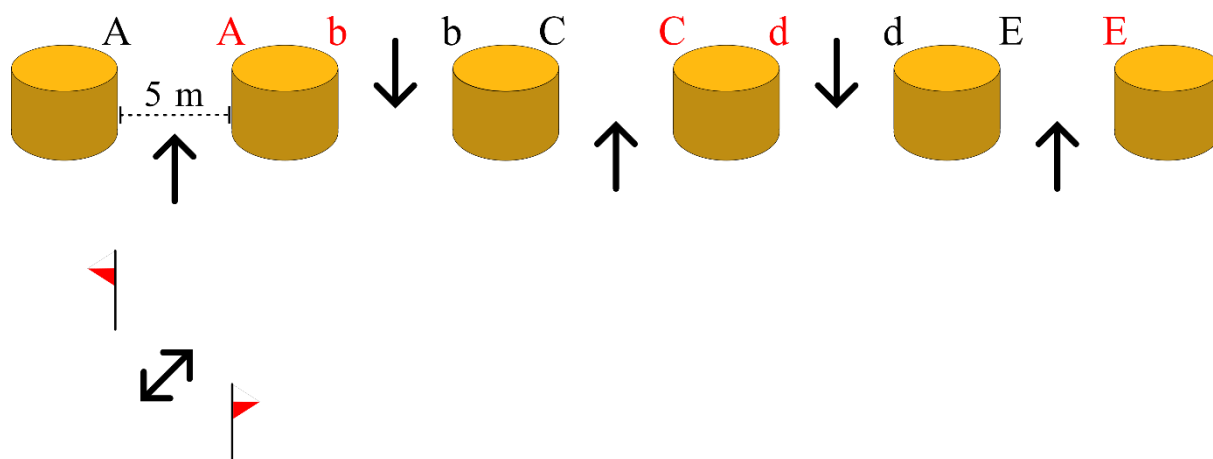
1. Kieliszek szampana.

Stojaki wys. 2 m., na stojakach kieliszki z szampanem. Jeźdźcy asysty zabierają kieliszki, jadąc na odcinku 20 m. opróżniają zawartość i odstawiają kieliszki na przeciwległe stojaki. Zespoły pokonują przeszkodę kłusem zebrany w szyku trójkowym.



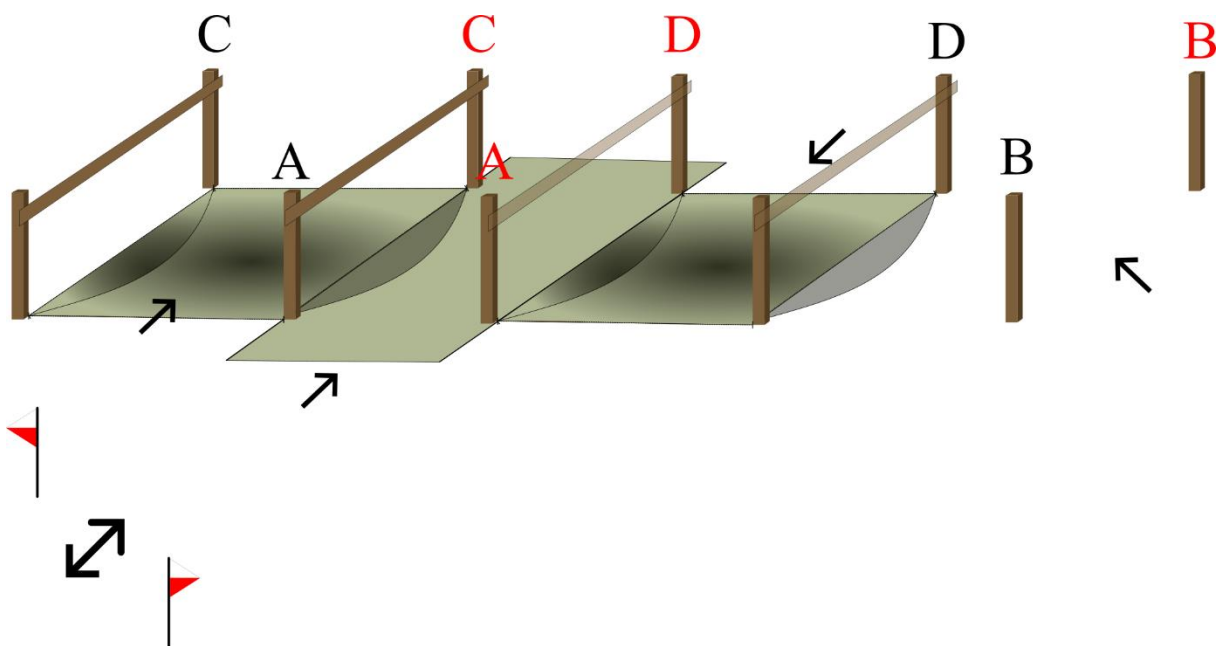
2. Straszny dwór

Konstrukcja drewniana, na poziomych belkach rozmieszczone fruwające wstążki. Wysokość poprzeczki od podłoża 3 m., szerokość pomiędzy słupami 9 m., długość wstążek 1 m. Zespoły pokonują przeszkodę kłusem zebrany w szyku trójkowym.



3. Slalom

Na podłożu równomiernie na osi sześć balotów, odległość między balotami 5 m. Zespoły pokonują zadanie kłusem zebrany w szyku trójkowym, zgodnie z oznaczeniem literowym A,B,C,D,E



4. Wilczek doły

Zadanie terenowe dwa rowy i ciasny przejazd. Zespoły pokonują zadanie stępem, jadąc jeden za drugim (gęsiego), zgodnie z oznaczeniem literowym A,B,C,D,

Zał. nr 3. Arkusz oceny - ujeżdżenie.

	Nr zespołu	Nazwa zespołu	Uwagi	Pkt.
1	Linia s-m, stęp, w lewo bramka 1, jazda na wprost w lewo bramka 2, stęp, linia s-m.	Jazda prosto, wyprostowanie, wygięcie na łukach, harmonia zespołu.		
2	Linia s-m, stęp w prawo bramka 3, jazda na wprost, w prawo bramka 4 stęp, linia s-m.	Jazda prosto, wyprostowanie, wygięcie na łukach, harmonia zespołu.		
3	Linia s-m zatrzymanie 10 s.	Wyprostowanie, nieruchomość, płynność ruszenia, reakcja na wędzidło.		
4	Linia s-m, kłus zebrany w lewo bramka 1, jazda na wprost, w prawo bramka 2 kłus zebrany, linia s-m.	Jazda prosto, wyprostowanie, zebranie, wygięcie na łukach, harmonia zespołu.		
5	Linia s-m, kłus zebrany w prawo bramka 3, w prawo bramka 4 kłus zebrany, linia s-m	Jazda prosto, wyprostowanie, zebranie wygięcie na łukach, harmonia zespołu.		
6	Linia s-m zatrzymanie, ukłon.	Wyprostowanie, nieruchomość, płynność ruszenia, reakcja na wędzidło.		
			Podpis sędziego	Suma

Zał. nr 4. Arkusz oceny jazdy terenowej.

PRZESZKODA	Nazwa zespołu	Nr zespołu	Uwagi	Pkt.
1. Kieliszek Szampana (kłus zebrany, szyk trójkowy)				
2. Straszny dwór (kłus zebrany, szyk trójkowy)				
3. Slalom wśród balotów (kłus zebrany, szyk trójkowy)				
4. Wilcze doły (stęp, jeden za drugim)				
			Podpis sędziego	Suma

Załącznik nr 5. Arkusz oceny wizualnej banderii.

	Nr zespołu	Nazwa zespołu	Uwagi	Pkt.
SĘDZIA 1. STRÓJ				
SĘDZIA 2. KONIE				
SĘDZIA 3. RZĘDY JEŹDZIECKIE UMUNDUROWANIE				
SĘDZIA 4. WRAŻENIE OGÓLNE				
SĘDZIA 5. WRAŻENIE OGÓLNE				
				Suma

Zał. nr 6. Deklaracja uczestnictwa.

PRZEGLĄD BANDERII KONNYCH

**PROSZĘ O DOKŁADNE I CZYTELNE WYPEŁNIENIE PISMEM DRUKOWANYM
WSZYSTKICH PUNKTÓW DEKLARACJI**

NAZWA ZESPOŁU (BANDERII)

--

DANE KONTAKTOWE

adres:	
telefon:	
e-mail:	

SKŁAD ZESPOŁU:

	imię i nazwisko:	data urodzenia:
zawodnik nr 1		
zawodnik nr 2		
zawodnik nr 3		

KOŃ NR 1:

nazwa	
rasa	
pleć	
nr paszportu	
rok urodzenia	

KOŃ NR 2:

nazwa	
rasa	
pleć	
nr paszportu	
rok urodzenia	

KOŃ NR 3:

nazwa	
rasa	
pleć	
nr paszportu	
rok urodzenia	

Oświadczam, że:

- zapoznałem(am) się z treścią Regulaminu Przeglądu Banderii Konnych i akceptuję jego treść
- niniejszym oświadczam, iż nie istnieją żadne przeciwwskazania zdrowotne do udziału w Przeglądzie oraz jednocześnie wyrażam zgodę na udzielenie pierwszej pomocy mojej osobie, jeśli taka potrzeba zaistnieje
- niniejszym oświadczam, że konie zostały przygotowane do Przeglądu
- zapoznałem(am) się z informacją o przetwarzaniu moich danych osobowych, która znajduje się pod adresem <http://mcksokol.pl/ochrona-danych-osobowych> i jest ona dla mnie w pełni zrozumiała
- Oświadczam, iż udzielam MCK SOKÓŁ zezwolenia na rozpowszechnianie swojego wizerunku utrwalonego za pomocą wszelkich technik audiowizualnych i nagraniowych w związku z udziałem w Przeglądzie Banderii Konnych.

Potwierdzam własnoręcznym podpisem prawdziwość danych i oświadczeń zawartych w karcie zgłoszenia.

dn.

.....
.....
.....

czytelny podpis uczestników